




Segurança, qualidade e conforto.

CATÁLOGO NASA RACING



LINHA
2022




Nasa Racing, marca conceituada no mercado de vestuário de proteção para motociclista chega em 2022 repondo seus estoques com os produtos que já são sucesso e ainda apresenta grandes lançamentos. Como a jaqueta REV I e as luvas ONE, produtos com alto nível de fabricação e melhor desempenho para a proteção do motociclista.

Nasa Racing todo mundo "U.S.A".



"A natureza é o único livro que oferece um conteúdo valioso em todas as suas folhas"

Preserve seu futuro, hoje!



JAQUETA NASA REV I MASCULINA



Segurança, qualidade e conforto.

PROTEÇÃO COM CE NOS OMBROS, COTOVELOSO, BRAÇOS E COSTAS

TECIDO: POLIÉSTER
MAX-DURA 600
PUNHOS AJUSTÁVEIS




FAIXAS REFLETORAS
TORAX, MANGAS E COSTAS



DESCRIÇÃO:

- JAQUETA MOTOCICLISTA PRODUZIDA EM MAX-DURA600 • ALTAMENTE RESISTENTE A ÁGUA • TECIDO 100% POLIÉSTER, COM PROTEÇÃO REMOVÍVEL • C.E. NOS OMBROS, COTOVELO, BRAÇOS E COSTAS. • PUNHOS AJUSTÁVEIS COM FECHO DE CONTATO, SISTEMA DE AJUSTE COM BOTÃO NO BRAÇO EM 2 NÍVEIS; • 2 BOLSOS FRONTAIS COM ZÍPER, 1 BOLSO INTERNO COM ZÍPER E 2 BOLSOS INTERNO COM FECHO DE CONTATO. • FORRO TÉRMICO E REMOVÍVEL, CINTURA COM AJUSTE POR FECHO DE CONTATO.
- SISTEMA DE VENTILAÇÃO FRONTAL, LATERAL E TRASEIRO. • AJUSTE NA GOLA ATRAVÉS DE BOTÃO COM 5 NÍVEIS. • FECHO FRONTAL PRINCIPAL POR MEIO DE ZÍPER E FECHO DE CONTATO • SISTEMA DE ACOPLAMENTO INFERIOR POR MEIO DE ZÍPER
- REFLETIVOS FRONTAIS, LATERAIS E TRASEIROS.

03



| | | |
|--------|--------------------|----|
| 791650 | JAQUETA NASA REV I | G |
| 791651 | JAQUETA NASA REV I | GG |
| 791652 | JAQUETA NASA REV I | 3G |
| 791653 | JAQUETA NASA REV I | 4G |



Segurança, qualidade e conforto.

JAQUETA NASA COOL ARMY UNISSEX

TECIDO: MEMBRANA
RESPIRÁVEL
IMPERMEÁVEL

CAPUZ REMOVÍVEL FORRO
INTERNO FIXO COM TELA MESH




PUNHOS COM AJUSTE
POR FECHO DE CONTATO



DESCRIÇÃO:

- TECIDO DE MEMBRANA RESPIRÁVEL, IMPERMEÁVEL E DESENVOLVIDA PARA OFERECER PROTEÇÃO CONTRA O FRIO, TECIDO 100% POLIÉSTER.
- PRODUZIDA COM FAIXAS REFLETIVAS DE SEGURANÇA, FRONTAL, LATERAL E TRASEIRA;
- PUNHOS COM AJUSTE POR FECHO DE CONTATO • CAPUZ REMOVÍVEL COM ZÍPER E FECHO DE CONTATO E ELÁSTICO DE AJUSTE.
- 4 BOLSOS FRONTAIS COM ZÍPER, 2 BOLSOS INTERNOS COM FECHO DE CONTATO, 1 BOLSO NA MANGA COM ZÍPER E 1 BOLSO TRASEIRO COM DOIS ACESSOS.
- FORRO INTERNO FIXO COM TELA MESH.



| | | |
|--------|------------------------|----|
| 791644 | JAQUETA NASA COOL ARMY | M |
| 791645 | JAQUETA NASA COOL ARMY | G |
| 791646 | JAQUETA NASA COOL ARMY | GG |
| 791647 | JAQUETA NASA COOL ARMY | 3G |
| 791648 | JAQUETA NASA COOL ARMY | 4G |

JAQUETA NASA COOL CRAFT UNISSEX



Segurança, qualidade e conforto.

TECIDO: MEMBRANA
RESPIRÁVEL
IMPERMEÁVEL

CAPUZ REMOVÍVEL FORRO
INTERNO FIXO COM TELA MESH




PUNHOS COM AJUSTE
POR FECHO DE CONTATO



DESCRIÇÃO:

- TECIDO DE MEMBRANA RESPIRÁVEL, IMPERMEÁVEL E DESENVOLVIDA PARA OFERECER PROTEÇÃO CONTRA O FRIO, TECIDO 100% POLIÉSTER.
- PRODUZIDA COM FAIXAS REFLETIVAS DE SEGURANÇA, FRONTAL, LATERAL E TRASEIRA;
- PUNHOS COM AJUSTE POR FECHO DE CONTATO • CAPUZ REMOVÍVEL COM ZÍPER E FECHO DE CONTATO E ELÁSTICO DE AJUSTE.
- 4 BOLSOS FRONTAIS COM ZÍPER, 2 BOLSOS INTERNOS COM FECHO DE CONTATO, 1 BOLSO NA MANGA COM ZÍPER E 1 BOLSO TRASEIRO COM DOIS ACESSOS.
- FORRO INTERNO FIXO COM TELA MESH.



| | | |
|--------|-------------------------|----|
| 791671 | JAQUETA NASA COOL CRAFT | M |
| 791672 | JAQUETA NASA COOL CRAFT | G |
| 791673 | JAQUETA NASA COOL CRAFT | GG |
| 791674 | JAQUETA NASA COOL CRAFT | 3G |
| 791675 | JAQUETA NASA COOL CRAFT | 4G |

05

JAQUETA NASA COOL BLACK UNISSEX



Segurança, qualidade e conforto.

CAPUZ REMOVÍVEL FORRO INTERNO FIXO COM TELA MESH


TECIDO: MEMBRANA **RESPIRÁVEL IMPERMEÁVEL**

PUNHOS COM AJUSTE POR FECHO DE CONTATO



DESCRIÇÃO:

- TECIDO DE MEMBRANA RESPIRÁVEL, IMPERMEÁVEL E DESENVOLVIDA PARA OFERECER PROTEÇÃO CONTRA O FRIO, TECIDO 100% POLIÉSTER.
- PRODUZIDA COM FAIXAS REFLETIVAS DE SEGURANÇA, FRONTAL, LATERAL E TRASEIRA;
- PUNHOS COM AJUSTE POR FECHO DE CONTATO • CAPUZ REMOVÍVEL COM ZÍPER E FECHO DE CONTATO E ELÁSTICO DE AJUSTE.
- 4 BOLSOS FRONTAIS COM ZÍPER, 2 BOLSOS INTERNOS COM FECHO DE CONTATO, 1 BOLSO NA MANGA COM ZÍPER E 1 BOLSO TRASEIRO COM DOIS ACESSOS.
- FORRO INTERNO FIXO COM TELA MESH.



| | | |
|--------|--------------------------|----|
| 791666 | JAQUETA NASA CRAFT BLACK | M |
| 791667 | JAQUETA NASA CRAFT BLACK | G |
| 791668 | JAQUETA NASA CRAFT BLACK | GG |
| 791669 | JAQUETA NASA CRAFT BLACK | 3G |
| 791670 | JAQUETA NASA CRAFT BLACK | 4G |

06

JAQUETA NASA ONIX FORCE MASCULINA



Segurança, qualidade e conforto.

PROTEÇÃO COM CE NOS OMBROS, COTOVELO E COSTAS

TECIDO: POLIÉSTER
CORDURA 800 D – DOBBY
100% IMPERMEÁVEL




FAIXAS REFLETORAS TORAX, MANGAS E COSTAS



DESCRIÇÃO:

- TECIDO: POLIÉSTER CORDURA 800 D – DOBBY; • 100% IMPERMEÁVEL; • ACABAMENTO EM PVC;
- 2 BOLSOS INTERNOS E 2 BOLSOS EXTERNOS; • REGULAGEM DE 5 NÍVEIS NA GOLA; • GOLA DE NEOPRENE;
- REGULAGEM DE 4 NÍVEIS NAS MANGAS VIA BOTÃO; • FECHO DE CONTATO NOS PUNHOS; • PROTEÇÃO COM CE NOS OMBROS, COTOVELO E COSTAS; • FORRAÇÃO TÉRMICA E REMOVÍVEL; • FAIXAS REFLETORAS;
- VENT TECH SYSTEM (SISTEMA DE CIRCULAÇÃO DE AR); • CONEXÃO COM CALÇA



| | | |
|--------|-------------------------|----|
| 791300 | JAQUETA NASA ONIX FORCE | M |
| 791310 | JAQUETA NASA ONIX FORCE | G |
| 791320 | JAQUETA NASA ONIX FORCE | GG |
| 791330 | JAQUETA NASA ONIX FORCE | 3G |
| 791340 | JAQUETA NASA ONIX FORCE | 4G |



Segurança, qualidade e conforto.

JAQUETA NASA LAGUNA PRETA MASCULINA

FAIXAS REFLETORAS TORAX, MANGAS E COSTAS

POLIÉSTER **CORDURA 600** COM ACABAMENTO EM PVC **100% IMPERMEÁVEL**




PROTEÇÃO COM CE NOS OMBROS, COTOVELOS E COSTAS



DESCRIÇÃO:

- POLIÉSTER CORDURA 600 COM ACABAMENTO EM PVC; • ALTAMENTE RESISTENTE A ÁGUA; • 1 BOLSO INTERNO, 2 BOLSOS EXTERNOS E GOLA DE NEOPRENE; • OPÇÕES DE AJUSTES NA CINTURA, MANGA E PUNHO; • FECHAMENTO EM ZÍPER REFORÇADO COM FECHO DE CONTATO; • PROTETORES CE NOS COTOVELOS, OMBROS E COSTAS; • FORRAÇÃO TÉRMICA FIXA; • FAIXAS REFLETORAS; • VENT TECH SYSTEM; • CONEXÃO COM CALÇA.



| | | |
|--------|---------------------------|----|
| 791400 | JAQUETA NASA LAGUNA PRETA | M |
| 791410 | JAQUETA NASA LAGUNA PRETA | G |
| 791420 | JAQUETA NASA LAGUNA PRETA | GG |
| 791430 | JAQUETA NASA LAGUNA PRETA | 3G |
| 791440 | JAQUETA NASA LAGUNA PRETA | 4G |
| 791303 | JAQUETA NASA LAGUNA PRETA | 7G |

JAQUETA NASA LAGUNA PRETA/CINZA MASCULINA



Segurança, qualidade e conforto.

FAIXAS REFLETORAS TORAX, MANGAS E COSTAS

POLIÉSTER **CORDURA 600** COM ACABAMENTO EM PVC
100% IMPERMEÁVEL




PROTEÇÃO COM CE NOS OMBROS, COTOVELOS E COSTAS



DESCRIÇÃO:

- POLIÉSTER CORDURA 600 COM ACABAMENTO EM PVC; • ALTAMENTE RESISTENTE A ÁGUA; • 1 BOLSO INTERNO, 2 BOLSOS EXTERNOS E GOLA DE NEOPRENE; • OPÇÕES DE AJUSTES NA CINTURA, MANGA E PUNHO;
- FECHAMENTO EM ZÍPER REFORÇADO COM FECHO DE CONTATO; • PROTETORES CE NOS COTOVELOS, OMBROS E COSTAS; • FORRAÇÃO TÉRMICA FIXA; • FAIXAS REFLETORAS; • VENT TECH SYSTEM; • CONEXÃO COM CALÇA.



| | | |
|--------|---------------------------------|----|
| 791350 | JAQUETA NASA LAGUNA PRETA/CINZA | M |
| 791360 | JAQUETA NASA LAGUNA PRETA/CINZA | G |
| 791370 | JAQUETA NASA LAGUNA PRETA/CINZA | GG |
| 791380 | JAQUETA NASA LAGUNA PRETA/CINZA | 3G |
| 791390 | JAQUETA NASA LAGUNA PRETA/CINZA | 4G |
| 791302 | JAQUETA NASA LAGUNA PRETA/CINZA | 7G |

09



Segurança, qualidade e conforto.

JAQUETA NASA LAGUNA PRETA/ROSA FEMININA

POLIÉSTER CORDURA 600 COM
ACABAMENTO EM PVC
100% IMPERMEÁVEL

FAIXAS REFLETORAS TORAX,
MANGAS E COSTAS




PROTEÇÃO COM CE NOS
OMBROS, COTOVELO E COSTAS



DESCRIÇÃO:

- POLIÉSTER CORDURA 600 COM ACABAMENTO EM PVC; • ALTAMENTE RESISTENTE A ÁGUA; • 1 BOLSO INTERNO, 2 BOLSOS EXTERNOS E GOLA DE NEOPRENE; • OPÇÕES DE AJUSTES NA CINTURA, MANGA E PUNHO;
- FECHAMENTO EM ZÍPER REFORÇADO COM FECHO DE CONTATO; • PROTETORES CE NOS COTOVELO, OMBROS E COSTAS; • FORRAÇÃO TÉRMICA FIXA; • FAIXAS REFLETORAS; • VENT TECH SYSTEM; • CONEXÃO COM CALÇA.

| | | |
|--------|--------------------------------|----|
| 791450 | JAQUETA NASA LAGUNA PRETA/ROSA | P |
| 791460 | JAQUETA NASA LAGUNA PRETA/ROSA | M |
| 791470 | JAQUETA NASA LAGUNA PRETA/ROSA | G |
| 791480 | JAQUETA NASA LAGUNA PRETA/ROSA | GG |
| 791461 | JAQUETA NASA LAGUNA PRETA/ROSA | 2G |



JAQUETA NASA RACE WAY PRETA MASCULINA



Segurança, qualidade e conforto.

POLIÉSTER CORDURA 600 COM ACABAMENTO EM PVC E TELA MESH

FAIXAS REFLETORAS TORAX, MANGAS E COSTAS




PROTEÇÃO COM CE NOS OMBROS, COTOVELOS E COSTAS



DESCRIÇÃO:

- POLIÉSTER CORDURA 600 COM ACABAMENTO EM PVC E TELA MESH; • 1 BOLSO INTERNO, 2 BOLSOS EXTERNOS E GOLA DE NEOPRENE; • OPÇÃO DE AJUSTE DE BOTÃO EM 2 NÍVEIS NA MANGA E AJUSTE DE FECHO DE CONTATO NO PUNHO • REGULAGEM NA CINTURA; • FECHAMENTO EM ZÍPER E COM FECHO DE CONTATO; • COSTURA REFORÇADA; • PROTEÇÃO COM CE NOS OMBROS, COTOVELOS E COSTAS; • FORRAÇÃO IMPERMEÁVEL REMOVÍVEL; • FAIXAS REFLETORAS TORAX, MANGAS E COSTAS; • TODA VENTILADA • CONEXÃO COM CALÇA.

| | | |
|--------|-----------------------------|----|
| 791200 | JAQUETA NASA RACE-WAY PRETA | M |
| 791210 | JAQUETA NASA RACE-WAY PRETA | G |
| 791220 | JAQUETA NASA RACE-WAY PRETA | GG |
| 791230 | JAQUETA NASA RACE-WAY PRETA | 3G |
| 791240 | JAQUETA NASA RACE-WAY PRETA | 4G |





JAQUETA NASA RACE WAY PRETA/VERMELHO MASCULINA

Segurança, qualidade e conforto.

FAIXAS REFLETORAS TORAX, MANGAS E COSTAS

POLIÉSTER **CORDURA 600** COM ACABAMENTO EM PVC E TELA MESH




PROTEÇÃO COM CE NOS OMBROS, COTOVELOS E COSTAS



DESCRIÇÃO:

- POLIÉSTER CORDURA 600 COM ACABAMENTO EM PVC E TELA MESH; • 1 BOLSO INTERNO, 2 BOLSOS EXTERNOS E GOLA DE NEOPRENE; • OPÇÃO DE AJUSTE DE BOTÃO EM 2 NÍVEIS NA MANGA E AJUSTE DE FECHO DE CONTATO NO PUNHO • REGULAGEM NA CINTURA; • FECHAMENTO EM ZÍPER E COM FECHO DE CONTATO; • COSTURA REFORÇADA; • PROTEÇÃO COM CE NOS OMBROS, COTOVELOS E COSTAS; • FORRAÇÃO IMPERMEÁVEL REMOVÍVEL; • FAIXAS REFLETORAS TORAX, MANGAS E COSTAS; • TODA VENTILADA • CONEXÃO COM CALÇA.

| | | |
|--------|-------------------------------|----|
| 791150 | JAQUETA NASA RACE-WAY PTA/VER | M |
| 791160 | JAQUETA NASA RACE-WAY PTA/VER | G |
| 791170 | JAQUETA NASA RACE-WAY PTA/VER | GG |
| 791180 | JAQUETA NASA RACE-WAY PTA/VER | 3G |
| 791190 | JAQUETA NASA RACE-WAY PTA/VER | 4G |



JAQUETA NASA RACE WAY PRETA/ROSA FEMININA



Segurança, qualidade e conforto.

POLIÉSTER CORDURA 600 COM ACABAMENTO EM PVC E TELA MESH

FAIXAS REFLETORAS TORAX, MANGAS E COSTAS




PROTEÇÃO COM CE NOS OMBROS, COTOVELOS E COSTAS



DESCRIÇÃO:

- POLIÉSTER CORDURA 600 COM ACABAMENTO EM PVC E TELA MESH; • 1 BOLSO INTERNO, 2 BOLSOS EXTERNOS E GOLA DE NEOPRENE; • OPÇÃO DE AJUSTE DE BOTÃO EM 2 NÍVEIS NA MANGA E AJUSTE DE FECHO DE CONTATO NO PUNHO • REGULAGEM NA CINTURA; • FECHAMENTO EM ZÍPER E COM FECHO DE CONTATO; • COSTURA REFORÇADA; • PROTEÇÃO COM CE NOS OMBROS, COTOVELOS E COSTAS; • FORRAÇÃO IMPERMEÁVEL REMOVÍVEL; • FAIXAS REFLETORAS TORAX, MANGAS E COSTAS; • TODA VENTILADA • CONEXÃO COM CALÇA.



| | | |
|--------|--------------------------------|----|
| 791250 | JAQUETA NASA RACE-WAY PTA/ROSA | P |
| 791260 | JAQUETA NASA RACE-WAY PTA/ROSA | M |
| 791270 | JAQUETA NASA RACE-WAY PTA/ROSA | G |
| 791280 | JAQUETA NASA RACE-WAY PTA/ROSA | GG |
| 791290 | JAQUETA NASA RACE-WAY PTA/ROSA | 2G |
| 791241 | JAQUETA NASA RACE-WAY PTA/ROSA | 3G |
| 791242 | JAQUETA NASA RACE-WAY PTA/ROSA | 4G |

CALÇA NASA WINNER MASCULINA



Segurança, qualidade e conforto.

POLIÉSTER CORDURA 600
E NEOPRENE COM ACABAMENTO EM PVC
100% IMPERMEÁVEL

FECHAMENTO EM ZÍPER YKK
REFORÇADO **COM VELCRO E BOTÃO**




PROTEÇÃO COM CE NOS
JOELHOS E LATERAIS

VELCRO NO
TORNOZELO



DESCRIÇÃO:

- POLIÉSTER CORDURA 600 E NEOPRENE COM ACABAMENTO EM PVC; • 100% IMPERMEÁVEL;
- OPÇÕES DE AJUSTE EM ZÍPER • REFORÇADO E FECHO DE CONTATO NO TORNOZELO; • FECHAMENTO EM ZÍPER REFORÇADO COM FECHO DE CONTATO E BOTÃO; • PROTETORES CE NOS JOELHOS E LATERAIS; • COSTURA REFORÇADA; • FAIXAS REFLETORAS; • COM FORRAÇÃO TÉRMICA.



| | | |
|--------|-------------------|----|
| 791490 | CALÇA NASA WINNER | P |
| 791500 | CALÇA NASA WINNER | M |
| 791510 | CALÇA NASA WINNER | G |
| 791520 | CALÇA NASA WINNER | GG |
| 791530 | CALÇA NASA WINNER | 3G |
| 791540 | CALÇA NASA WINNER | 4G |

LUVA NASA ONE PRETA/CINZA



Segurança, qualidade e conforto.

INTERIOR FORRADO COM
TECIDO TÉRMICO.


TOUCH - FUNÇÃO TOUCH SCREEN
NA PONTA DO DEDO INDICADOR

TECIDO TECIDO DE MEMBRANA
RESPIRÁVEL E IMPERMEÁVEL



DESCRIÇÃO:

• LUVA PRODUZIDA COM TECIDO DE MEMBRANA RESPIRÁVEL E IMPERMEÁVEL, COM REFLETIVOS NA PARTE SUPERIOR. • DETALHE EM MATERIAL SINTÉTICO A BASE DE MICROFIBRAS DE POLIESTER NO DEDO INDICADOR (TOUCH). • REFORÇO EMBORRACHADO NA PALMA DA MÃO, NA ÁREA DE MAIOR CONTATO COM A MANOPLA, INTERIOR FORRADO COM TECIDO TÉRMICO.



| | | |
|--------|---------------------------|----|
| 791662 | LUVA NASA ONE PRETA/CINZA | S |
| 791663 | LUVA NASA ONE PRETA/CINZA | M |
| 791664 | LUVA NASA ONE PRETA/CINZA | L |
| 791665 | LUVA NASA ONE PRETA/CINZA | XL |

LUVA NASA ONE PRETA



Segurança, qualidade e conforto.



INTERIOR FORRADO COM
TECIDO TÉRMICO.


TOUCH - FUNÇÃO TOUCH SCREEN
NA PONTA DO DEDO INDICADOR

TECIDO TECIDO DE MEMBRANA
RESPIRÁVEL E IMPERMEÁVEL



DESCRIÇÃO:

• LUVA PRODUZIDA COM TECIDO DE MEMBRANA RESPIRÁVEL E IMPERMEÁVEL, COM REFLETIVOS NA PARTE SUPERIOR. • DETALHE EM MATERIAL SINTÉTICO A BASE DE MICROFIBRAS DE POLIESTER NO DEDO INDICADOR (TOUCH). • REFORÇO EMBORRACHADO NA PALMA DA MÃO, NA ÁREA DE MAIOR CONTATO COM A MANOPLA, INTERIOR FORRADO COM TECIDO TÉRMICO.



| | | |
|--------|---------------------|----|
| 791658 | LUVA NASA ONE PRETA | S |
| 791659 | LUVA NASA ONE PRETA | M |
| 791660 | LUVA NASA ONE PRETA | L |
| 791661 | LUVA NASA ONE PRETA | XL |

LUVA NASA ONE PRETA/ROSA



Segurança, qualidade e conforto.

INTERIOR FORRADO COM
TECIDO TÉRMICO.


TOUCH - FUNÇÃO TOUCH SCREEN
NA PONTA DO DEDO INDICADOR

TECIDO TECIDO DE MEMBRANA
RESPIRÁVEL E IMPERMEÁVEL



DESCRIÇÃO:

• LUVA PRODUZIDA COM TECIDO DE MEMBRANA RESPIRÁVEL E IMPERMEÁVEL, COM REFLETIVOS NA PARTE SUPERIOR. • DETALHE EM MATERIAL SINTÉTICO A BASE DE MICROFIBRAS DE POLIESTER NO DEDO INDICADOR (TOUCH). • REFORÇO EMBORRACHADO NA PALMA DA MÃO, NA ÁREA DE MAIOR CONTATO COM A MANOPLA, INTERIOR FORRADO COM TECIDO TÉRMICO.



| | | |
|--------|--------------------------|----|
| 791654 | LUVA NASA ONE PRETA/ROSA | S |
| 791655 | LUVA NASA ONE PRETA/ROSA | M |
| 791656 | LUVA NASA ONE PRETA/ROSA | L |
| 791657 | LUVA NASA ONE PRETA/ROSA | XL |

